



HORIZONTES DEL CONOCIMIENTO

Contenido

El encantamiento 2

La enfermera quirúrgica en el futuro 4

Día "B-T-S" 5

Labio y paladar hendido:
un verdadero problema de salud
pública en México 8

La investigación en salud y el
FOSSIS 10

Celebran GE Healthcare y
Academia Aesculap convenio
académico 12

NOVIEMBRE
DOSMILDOCE

DIRECTORIO

Lic. Carlos Jimenez Rincón
Presidente

Mtra. Verónica Ramos Terrazas
Vicepresidente Operativo

Lic. Adrián Contreras Sánchez
Editorial / Diseño

Colaboradores

Lic. Margarita Reyes López
Lic. Amelita Saldaña Morales
Lic. Beatriz Guzmán Villalobos
Lic. Tania Serrano González
Lic. Nefté Ramírez García
Lic. Omar Rivera Pacheco
Lic. Christian Cruz Martínez



No.
37



EL ENCANTAMIENTO

El ser humano siempre ha sentido la necesidad de suscitar simpatía, amistad, afecto y amor como formas positivas de reconocimiento. Estos alimentos afectivos son indispensables para desarrollarse y sentirse feliz y digno de existir.

De ahí la pregunta fundamental, oculta tras esa inagotable necesidad de ser amado: ¿Cómo existir en el corazón de los demás?

El deseo consciente de mostrar siempre lo mejor de uno mismo y de controlar el modo en que los demás nos perciben, puede llevarnos a un exagerado esfuerzo que se convierte en una fuente importante de estrés.

Exponerse a los demás con un moderado esfuerzo, en cambio, puede resultar más fructífero a largo plazo porque nos permite llegar al justo medio: ser apreciados por lo que somos y no por lo que intentamos parecer; por lo que somos, más que por lo que hemos hecho o logrado.

La mejor manera de penetrar en la mente y el corazón de los demás es a través del encantamiento.

Encantar a alguien no sólo puede darse en el contexto de las relaciones de pareja. Tenemos la posibilidad, como personas, de provocar encantamiento en las personas con quienes tratamos.

La palabra "encantar" viene del latín incantare, que significa "hechizo logrado por medio del canto".

Cuenta la historia que en la antigua Rusia, cuando todavía no existían los dentistas, ciertas personas entrenadas eran capaces de sacar muelas sin anestesia y usando solamente sus dedos y una especie de canto con el cual hipnotizaban a los pacientes para que no sufrieran dolor al extraer la muela.

La palabra encantar nos remite a muchas otras: atraer, gustar, entusiasmar, seducir, impresionar, deslumbrar, fascinar, conquistar, enamorar, magnetizar, maravillar, preñar, empujar.


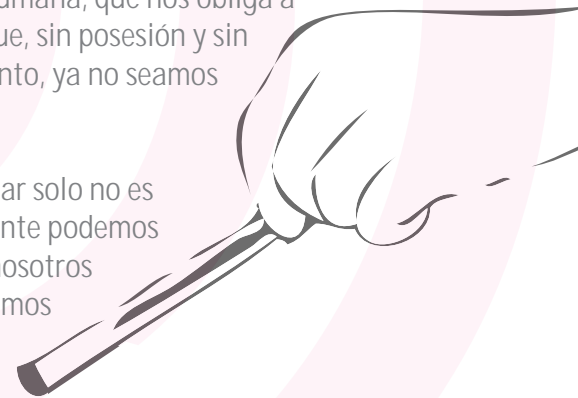
El neurólogo, etólogo y psiquiatra Boris Cyrulnik llama encantamiento a **"ese poder oculto que nos gobierna y nos obliga a estar con... para ser"**. Y explica:

"¿Por qué estamos obligados a vivir juntos cuando sabemos bien que eso es muy difícil, que nos hace sufrir a causa de los malentendidos, mal dichos y mal vistos, que envenenan la vida cotidiana? Jamás vemos el mundo de los otros, que tanto nos fascina e intriga.

Por eso lo pensamos, lo imaginamos, lo creamos y luego lo habitamos convencidos de que para llegar a ser nosotros mismos, no tenemos más remedio que estar con los demás. Todos nuestros sufrimientos provienen de esta situación, pero serían mucho peores si estuviéramos solos, sin nada que nos rodease. Por eso nos precipitamos unos hacia otros, nos hechizamos mutuamente y luego sufrimos por esa posesión deseada.

¿Será que este hechizamiento constituye precisamente la condición humana, que nos obliga a estar con? Y que, sin posesión y sin deslumbramiento, ya no seamos más nada?

Puesto que estar solo no es "ser", únicamente podemos llegar a "ser" nosotros mismos si estamos hechizados, poseídos".





Todo recién nacido está hechizado por su madre. La madre a su vez también está hechizada por su bebé. Así comienza la historia. **El hechizamiento, característico de los seres vivos, consiste en emitir encanto, destilar un filtro, seducir mediante una canción o un relato para apoderarse del mundo mental del otro.**

Rav Nóaj Weinberg, creador de programas educativos, dice:

“Una buena manera de quedar fascinado es conociendo a la persona más interesante que jamás hayas visto. ¿Sabes quién es ella? Tú!! Entonces, siéntate y conversa contigo mismo. Pregúntate: ¿para qué vivo? ¿hacia dónde estoy yendo?”

Muchas personas carecen de fascinación porque no tienen en claro lo que quieren de la vida. Si sabes qué quieres, entonces encontrarás los caminos para llegar hasta ahí y te fascinarás con cualquier cosa que esté relacionada con esa meta.

Ten dirección, repasa el itinerario de tu vida para que no sólo des vueltas por allí. Fascínate de cada ser humano: no trates a las personas como objetos, desarrolla tu sentido de la curiosidad, sé amigable, muéstrate interesado y abierto; fascínate de la realidad y no de la fantasía, las historias irreales pueden ser muy divertidas pero no nos enseñan nada acerca de la sabiduría de vivir; sé proactivo en buscar situaciones fascinantes, si las buscas es más probable que las experimentes.

Los niños viven en un estado natural de asombro, piensan que todo en la vida merece atención y que todo se puede aprender. Para recuperar ese asombro de niño, averigua lo que te fascina más en la vida: haz una lista de las diez cosas que más te fascinan en tu vida. Y recuerda que vivir fascinado es la mejor fórmula para encantar a los demás.

Psic. Alicia Montero Clavel
maliciamontero@hotmail.com



LA ENFERMERA QUIRÚRGICA EN EL FUTURO

Recientemente la Fundación Academia Aesculap México se reunió con la mesa directiva de la **Federación de Enfermería Quirúrgica de la República Mexicana (FEQREM)** para analizar la posibilidad de llevar a cabo un convenio de colaboración académica y establecer el **Premio Aesclepio en Enfermería Quirúrgica**.

Y el éxito que representa este suceso es tal que voy a remontarme al año 1980, por lo que, haciendo la cuenta a la fecha ya han transcurrido 32 años de historia.

En la ciudad de Veracruz se reúnen enfermeras de diferentes hospitales e inicia una conversación entre el grupo ahí reunidas, surgiendo en ellas la inquietud de buscar el fortalecimiento y la superación académica y profesional, ya que cada día se están utilizando nuevas teorías, técnicas e instrumentos para cubrir las necesidades actuales y futuras, en ese entonces ya de una sociedad sumamente tecnológica, compleja y dinámica.

Es cuando la **Enfermera Julia Esther Colorado Revueltas** propone la realización de un evento que abrace un buen número de enfermeras, siendo apoyada por el grupo ahí reunido, todas muy motivadas y rebozando de entusiasmo se dieron a la tarea de organizar esa reunión académica a la que asistieran enfermeras de toda la República... y así fue.

En ese mismo año se realiza la **Reunión Académica de Enfermeras de Quirófano de la República Mexicana**, en el Estado de Veracruz, con una asistencia de 300 enfermeras, donde surgió la **Asociación de Enfermeras de Quirófano** y gestándose la propuesta de organizar congresos a nivel nacional.

Un año después, siendo Presidente de la Asociación de Enfermeras de Quirófano, la E.Q. Ma. Teresa Valencia González, se realizó el **Primer Congreso Nacional de Enfermería Quirúrgica** en la Ciudad de Guadalajara, Jalisco con una asistencia de 1000 congresistas cuyo tema principal fue:

"Trascendencia de la Enfermera Quirúrgica en el Futuro".

Más de 3 décadas después y con el lema: **"Por la consolidación de la Enfermería Quirúrgica y su desarrollo"**, la FEQREM tienen como sus principales objetivos:


- a) Contribuir al desarrollo de la Enfermería Mexicana.
- b) Agrupar a las enfermeras quirúrgicas del país para contribuir a su desarrollo personal, profesional e integral.
- c) Crear o contribuir un sistema para la participación nacional por la dignificación de la enfermería, para que ocupe su real lugar en el mundo profesional y profesional en la República Mexicana, incluso política.
- d) Establecer métodos, programas, sistemas y lo anexo y convexo para la capacitación entre los asociados y afiliados para mantener el nivel académico, ético, profesional y dar auténtico servicio.
- e) Estar en capacidad para certificar al servicio de enfermería quirúrgica de los hospitales del sector privado y público y el personal de enfermería en general.
- f) Tiene por objeto agrupar a todos los Colegios y/o Asociaciones estatales de enfermeras de los ambientes quirúrgicos del país pugnando por la dignificación, defensa y superación del ejercicio profesional en las diferentes disciplinas de la ciencia, bajo los principios de libertad, democracia, humanismo y los intereses superiores del pueblo; así como por los principios elementales de la especialidad de Enfermería Quirúrgica y el gremio de Enfermería.
- g) Fomentar la capacitación y actualización científica, técnica y social.
- h) Organizar, impartir, por sí o por interpósita persona, cursos, conferencias simposios, congresos y toda clase de eventos similares para analizar las tendencias y los avances tecnológicos en el campo de la Enfermería Quirúrgica y Salud. Para los Cursos, Diplomados, Congresos y demás actividades será la Federación el titular de los mismos en los casos que ella intervenga.
- i) Planear, organizar, dirigir y controlar las actividades relativas a las diferentes subespecialidades de Enfermería Quirúrgica.

Teniendo en puerta el XVI Congreso Nacional de Enfermería Quirúrgica que se realizará en la Cd de Tijuana B.C. en el mes de octubre del 2013; y posteriormente el Congreso Internacional de Enfermería Quirúrgica en la ciudad de Mérida, Yucatán en el año 2015 seguimos trabajando por ese futuro.



DÍA "B-T-S"

El **14 de noviembre** es el día que la **Organización Mundial de la Salud (OMS)**, en conjunto con la **Federación Internacional de la Diabetes**, designaron como el **Día Mundial de la Diabetes**, en conmemoración del natalicio de **Frederick Banting**, médico e investigador canadiense que descubrió, junto con **Charles Best**, la insulina hace 90 años.



día mundial de la diabetes

14 noviembre

La relevancia de esta conmemoración radica en el vertiginoso incremento de nuevos casos derivados de los actuales estilos de vida.

A pesar de ser un padecimiento reconocido hace milenios e inclusive catalogado por el médico griego Areteo en el siglo I d. C., ha experimentado un meteórico ascenso nunca visto en la historia producto de las contemporáneas dinámicas sociales sedentarias que poco favorecen la actividad física y, en cambio, promueven una sobre-saturación de ingestas calóricas.

En la actualidad, y de acuerdo a estimaciones de la OMS, **se calcula que existen unos 347 millones de personas con diabetes**, de las cuales **muere una de ellas cada 8 segundos**; así como que **más del 80% de esos fallecimientos son registrados en los países de bajos y medianos ingresos**.

Con el Día Mundial de la Diabetes se pretende despertar la conciencia en todo el mundo sobre el grave problema que representa esta enfermedad, del vertiginoso aumento en las tasas de morbilidad, pero sobre todo y aún más importante, de la forma de prevenir o retrasar considerablemente su aparición en la mayoría de los casos.

Y es que este problema de salud pública, que de por sí ya alcanza colosales dimensiones, puede incrementar aún más su incidencia al vaticinar, de acuerdo con la misma OMS, que **los decesos** relacionados a esta patología **podrían duplicarse de aquí al 2030** de continuar con los actuales hábitos de comportamiento y consumo.

El objetivo de la Organización Mundial de la Salud en colaboración con la Federación Internacional de la Diabetes y los gobiernos consiste en difundir, promover y estimular la adopción de medidas eficaces de vigilancia, de prevención y control de la diabetes y sus complicaciones. **El camino correcto es fomentar las dietas saludables y la actividad física regular** para contrarrestar los problemas de sobrepeso y obesidad en el mundo entero.

Paradójicamente la actual abundancia de consumibles lograda con cada vez menos esfuerzos físicos es resultado del desarrollo tecnológico que nos aseguró la supervivencia, pero que ahora nos empuja hacia una epidemia tan letal como las hambrunas que padecieron las civilizaciones primigenias.

A diferencia de esas poblaciones, en nosotros está decidir por la autoregulación y el consumo moderado o simplemente ignorarlo y aceptar las desastrosas consecuencias.

Editorial
AcS

DMD
2012

Diabetes: protejamos nuestro futuro



Un entorno adecuado para todos



Diabetes:

protejamos nuestro futuro



día mundial de la diabetes
14 noviembre



Federación
Internacional
de Diabetes



World Health
Organization

www.worlddiabetesday.org



Una educación adecuada para todos



Diabetes:

protejamos nuestro **futuro**



día mundial de la diabetes
14 noviembre



www.worlddiabetesday.org



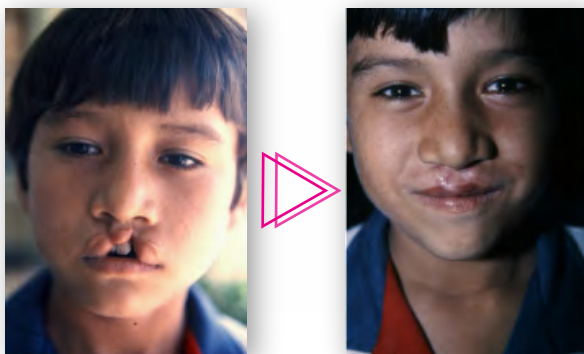


LABIO Y PALADAR HENDIDO: UN VERDADERO PROBLEMA DE SALUD PÚBLICA EN MEXICO

El labio y paladar hendido es la malformación congénita de cabeza y cuello más frecuente en nuestro país, su incidencia se reporta en 1.39 casos por cada mil nacidos vivos.

La etiología (causa) es multifactorial, señalando entre algunas de ellas la herencia, la deficiencia de ácido fólico y, de acuerdo a nuestra experiencia, a la desnutrición de la madre gestante, ya que la mayoría de los pacientes pertenecen a un nivel socioeconómico bajo y la incidencia es mayor en la población desprotegida y de mayor marginación del país.

De acuerdo a reportes y excelentes revisiones del Dr. Ignacio Trigos, **cada día nacen 10 nuevos pacientes con esta patología a nivel nacional (3,650 al año) con una prevalencia de 140,000 pacientes pendientes de operar**, que requieren un promedio de 4 eventos quirúrgicos, además de tratamiento complementario multidisciplinario, sin olvidarnos que el pronóstico es proporcional al tratamiento temprano, oportuno y eficaz.



Consciente de los enormes problemas que existen en los hogares que nacen con niños con labio y paladar hendido, y aún siendo Residente de la Especialidad de Cirugía Pediátrica en el Hospital Infantil de México "Federico Gómez", y motivado por los pacientes que acudían a dicho Hospital, decidí iniciar en colaboración con el Sistema de Desarrollo Integral de la Familia (DIF) Estatal de Tlaxcala, el **Primer Programa de Reconstrucción de Labio y Paladar Hendido**.

Al terminar la especialidad en la Cd. de México me traslade a Culiacán Sinaloa, lugar donde actualmente radico, solicite apoyo al Sector Salud para iniciar el siguiente Programa y al no obtener respuesta acudí al Club Rotario de Culiacán, quien de inmediato me ofreció su apoyo, y el primero de julio de 1984 se inició el Programa al que denominamos **"Sonrisa Feliz"**.

Después de un año de trabajo, al valorar los resultados de las intervenciones quirúrgicas con las que logramos mejorar el aspecto físico y funcional de nuestros pacientes, y entendiendo la bondad y su alcance social y humanitario, decidimos continuar el Programa, **cumpliendo en la actualidad 30 años de labor ininterrumpida**.



A la fecha nuestro **Programa "Sonrisa Feliz" ha beneficiado aproximadamente a 7,000 pacientes, entre niños, jóvenes y adultos**, y dado que la mayoría de nuestros pacientes pertenecen a un nivel socioeconómico bajo y tienen carencias serias para asegurar sus necesidades básicas y no están en condiciones de trasladarse a la Ciudad, hemos realizado jornadas quirúrgicas prácticamente en todo el Estado de Sinaloa y en diferentes partes del país, sobre todo en las zonas de alta marginación.

Además, desde hace 4 años colaboramos con la Fundación "Smile Train" con sede en Nueva York, cuyo objetivo es solucionar el problema de labio y paladar hendido en el mundo y hemos tenido la oportunidad de participar en jornadas quirúrgicas en otros países,



también este año, con el apoyo del **Maestro Humberto Zazueta, formamos el primer Coro Musical de Pacientes Operados de Labio y Paladar Hendido.**

Este Coro forma parte del Proyecto de Formación Integral a través de Arte y Desarrollo Humano (FIAARDH), que tiene como propósito integrar a estos niños y jóvenes sin limitaciones a la sociedad.

México todavía tiene problemas de salud que se deben atender, el labio y paladar hendido sigue siendo un problema de salud pública, y aunque en algunos Estados se ha solucionado a medias el problema, en Guerrero, Estado de México, Oaxaca, Veracruz, Yucatán y Zacatecas se puede observar que no se ha enfrentado el problema y por diversas razones los resultados que se tienen son pocos satisfactorios.

Considero que nuestra aportación es mínima, dada la magnitud del problema ocasionado por el gran rezago de pacientes pendientes de atender y espero que esta breve información permita a las autoridades de salud, actualizar y conocer la verdadera problemática de labio y paladar hendido en el país.

Que valoren las acciones que se han hecho, contrastar los resultados obtenidos, definir prioridades, planear acciones futuras y, tal vez, estimular a nuevos grupos de trabajo para que se sumen a estas acciones, sin perder de vista que la calidad de los servicios tiene que ser prioritaria acorde a la época actual.

Por último, quiero mencionar que **mi mayor satisfacción es regresar sano al paciente que me entregaron enfermo y, sin lugar a dudas, todo lo compensa una sonrisa, adornada de gratitud y afecto.**



Dr. Gonzalo Milán Gil
Premio Aesclepio en Cirugía Pediátrica
gmilang@prodigy.net.mx





LA INVESTIGACIÓN EN SALUD Y EL FOSSIS

A partir de 2002 y en razón de atender las grandes necesidades y prioridades del país, se estableció como estrategia fundamental en el Programa Especial de Ciencia y Tecnología, el fomento de la investigación aplicada, que considera los aspectos más importantes de la actividad científica y tecnológica:

Fortalecer la capacidad científica y tecnológica del país, apoyar la generación de recursos humanos de alto nivel y consolidar los grupos de investigación establecidos que incidan en el desarrollo económico y social de los distintos sectores y estados, así como a la competitividad de la empresa nacional.

El instrumento que se diseñó para consolidar dicha estrategia fueron los **Fondos Sectoriales**, mismos que tienen su antecedente en la Ley para el Fomento de la Investigación Científica y Tecnológica. El **FOSSIS, (Fondo Sectorial de Investigación en Salud y Seguridad Social)** fue creado bajo esa iniciativa para atender las demandas del Sector Salud en el que se conjuntaron los esfuerzos de la Secretaría de Salud (SSA), el Instituto Mexicano del Seguro Social (IMSS), el Instituto de Seguridad y Servicios Sociales de los Trabajadores del Estado (ISSSTE) y el Consejo Nacional de Ciencia y Tecnología (CONACYT).

Las demandas del Sector Salud a que se hace alusión son los temas identificados por los expertos de los organismos participantes en el objeto de investigación, y que corresponden a necesidades de conocimiento, en congruencia con los planes o programas de desarrollo del sector, y que son, además, susceptibles de ser atendidos por la comunidad científica y tecnológica nacional o quienes en su caso puedan atenderlos con el apoyo del Fondo.

Desde la creación del Fondo se ha otorgado financiamiento a proyectos de investigación cuyos resultados fueron orientados a atender las demandas específicas englobadas dentro de las siguientes áreas prioritarias:

AREA	PROYECTOS	MONTO
Accidentes	1	750
Accidentes y Violencia	3	2750
Apoyo a la investigación de problemas específicos de salud en las regiones del país	5	9199
Desarrollo de nuevos tratamientos de la diabetes y obesidad y sus complicaciones.	3	7431
Desarrollo de Tecnologías para la Salud	16	18676
Desarrollo y Evaluación de Tecnologías para la Salud	67	99807
Enfermedades crónicas	48	44291
Enfermedades crónicas o degenerativas	112	136029
Enfermedades Infecciosas y Parasitarias	123	167611

AREA	PROYECTOS	MONTO
Estrategias de investigación dirigidas a prevenir la diabetes y obesidad y sus complicaciones.	5	9595
Estudio de la interacción entre los genes y el ambiente en el desarrollo de la diabetes y obesidad.	3	6407
Factores genéticos y ambientales que modifican el riesgo de desarrollar diabetes y obesidad en poblaciones.	2	12027
Grupos Vulnerables	32	34859
Influenza	43	106817
Medio Ambiente y Salud	6	20948
Neoplasias Malignas	119	167027
Salud Ambiental y Riesgos Derivados por los Cambios Climáticos	28	287277
Salud reproductiva y medicina perinatal	15	106598
Salud Reproductiva y Perinatal	34	38610
Sistemas de Salud, Economía de la Salud y Seguridad Social	27	33055

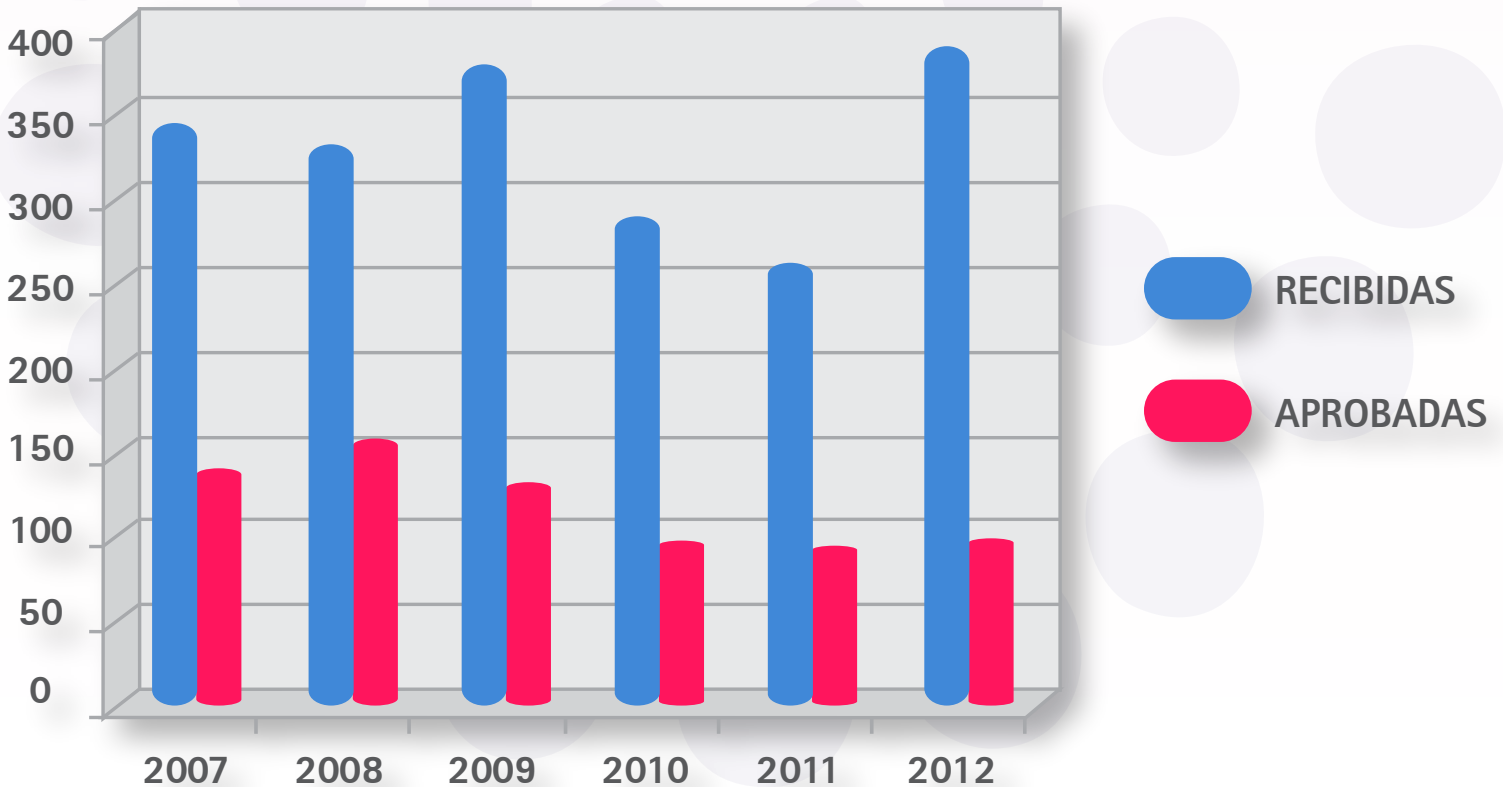


Para dar a conocer a la comunidad científica y tecnológica del país, las características específicas de los apoyos que se ofrecen por parte del Fondo, así como los requisitos para la presentación de propuestas, mecanismos de evaluación y selección de apoyos, su seguimiento técnico y administrativo y su finiquito, en concordancia con los fines del Fondo, cada año se emite al menos una Convocatoria.

El Fondo, a través de las convocatorias emitidas, ha determinado criterios específicos de calidad, pertinencia, relevancia y requisitos que deben satisfacer los proponentes en alguna de las modalidades establecidas en las propias convocatorias.

Durante el periodo 2007–2012 se han emitido ocho convocatorias y, de manera especial, se han emitido convocatorias que han atendido situaciones excepcionales, como los casos de Influenza AH1N1 en 2009 y de Diabetes y Obesidad en 2010.

El cuadro de resultados se muestra a continuación:



Finalmente se debe recalcar la importancia de la participación de los investigadores en la atención de las convocatorias, que les permita aumentar el conocimiento para beneficio de la población en general.

Para tener información sobre el FOSSIS le invitamos a visitar la página

http://www.conacyt.gob.mx/fondos/FondosSectoriales/SSA/Paginas/SSA_ConvocatoriaAbierta.aspx

Mtra. Margarita Irene Calleja y Quevedo
 Directora de Investigación Aplicada
 mcalleja@conacyt.mx



CELEBRAN GE HEALTHCARE Y ACADEMIA AESCULAP CONVENIO ACADÉMICO

El acuerdo permitirá a la compañía de Sistemas Médicos y la Fundación Academia Aesculap México unirse para desarrollar cursos de capacitación en ortopedia.

MÉXICO, D.F.- GE Healthcare y la Fundación Academia Aesculap México firmaron el pasado 23 de Octubre un convenio de colaboración que les permitirá trabajar en conjunto para el desarrollo y la ejecución de programas educativos en torno a la actualización ortopédica.

Esta alianza de colaboración, fue desarrollada con el objetivo de unir los esfuerzos de la compañía de Sistemas Médicos, división de salud de General Electric, y la Academia Aesculap en torno a la generación de programas académicos, cursos de capacitación teórico-prácticos y congresos, entre otras actividades de divulgación científica.

compartamos la visión de construir un mundo más saludable. Estamos seguros de que la Academia Aesculap será un gran aliado para hacer esto posible”, señaló **Pablo Villarreal**, Gerente General de GE Healthcare México.

Durante los últimos diez años, la Academia Aesculap ha entablado 41 alianzas con sociedades médicas, hospitales y empresas, con las que busca colaborar en torno a su misión de mejorar continuamente en los resultados de las terapias y la eficiencia de los procesos.

“Encontramos en GE Healthcare muchos puntos en común en cuanto a la atención del cliente y la filosofía de trabajo que tenemos en Aesculap. Confiamos en que esta alianza nos permitirá fortalecer el conocimiento en la comunidad médica y también potencializar el mercado de trabajo de la ortopedia”, comentó **Verónica Ramos Terrazas**, Directora de la Fundación.



Pablo Villarreal,
Gerente Gral. GE Healthcare



Verónica Ramos y Carlos Jimenez
de la Academia Aesculap



Ana García,
Gerente Surgery GEHC

“En GE Healthcare tenemos la misión de resolver los desafíos más grandes del mundo en materia de salud, y con ese objetivo desarrollamos tecnología e innovaciones que ayuden a los médicos a salvar vidas todos los días.

Sin embargo, queremos asegurarnos de contribuir también a la capacitación del talento humano que lleva nuestra tecnología al paciente. Sabemos que para lograrlo es necesario aliarnos con expertos con quienes

Además de Pablo Villarreal y Verónica Ramos, participaron en la firma de convenio **Carlos Jimenez**, Presidente de la Fundación y **Ana García**, Gerente de Producto Surgery de GEHC México.

“A través de este convenio de colaboración académica, científica y cultural, pretendemos conjugar esfuerzos y recursos para llevar a cabo programas específicos relacionados con especialidades clínicas, y fomentar el desarrollo de especialistas e instituciones que tengan



un interés común en el intercambio de conocimientos médicos, y establecer criterios éticos y ontológicos”, explicó Ana García.

“GE Healthcare cuenta con soluciones para cirugía ortopédica capaces de brindar múltiples ventajas a los médicos en el ejercicio de su labor, ofreciéndoles mayor seguridad y confianza en los procedimientos quirúrgicos y mejorando la experiencia y confort del paciente.

A través de esta alianza, queremos poner nuestros equipos a disposición de la Fundación para fines educativos y de actualización”, agregó.

Editorial



GE Healthcare



**ACADEMIA
AESCULAP**

Sobre GE Healthcare

GE Healthcare ofrece tecnologías y servicios médicos para una nueva forma de atención al paciente. Con un amplio conocimiento en tecnologías de imagen médica y de la información, diagnóstico médico, sistemas de monitoreo de pacientes, detección de drogas, manufactura biofarmacéutica, servicios de mejora de desempeño y soluciones para ayudar a nuestros clientes a brindar un mejor cuidado a cada vez más personas con un menor costo.

De manera adicional, colaboramos con los líderes del sector salud a favor de un cambio en las políticas globales para implantar un cambio en los sistemas de cuidado de salud.

A través de nuestra visión a futuro “healthymagination” invitamos al mundo a unirse con nosotros en un viaje continuo de desarrollo e innovación enfocado en una reducción de costos, incremento en el acceso y mejora de la calidad y la eficiencia en todo el planeta.

Con sede en el Reino Unido, GE Healthcare es una división de General Electric Company (NYSE: GE). En todo el mundo, GE Healthcare emplea a más de 46,000 personas comprometidas para servir a los profesionales del cuidado de la salud y a sus pacientes en más de 100 países.